


Meer info op het net

- Bibliotheek De Wolfspuut:
www.wolfspuut.be
- GOK-tip kamishibai:
www.steunpuntgok.be/downloads/goktip_kamishibai.pdf
- Vzw Art Basics for Children:
www.abc-web.be



Bibliotheek De Wolfspuut

D'Arconatstraat 1
1700 Dilbeek

Telefoon: 02 451 69 70

E-mail: info@wolfspuut.be



Kamishibai

verteltbeater





© www.abimo.net

Verwen je leerlingen met een
voorleesvoorraad!

Voorlezen wordt nog leuker met een kamishibai-verteltheater

Wat is de kamishibai?

De 'kamishibai' is een Japanse vertelvorm. Er wordt een kastje bij gebruikt, dat je best kan vergelijken met een poppentheater. In dit theatertje passen vertelplaten op A3-formaat. Elke tekening geeft een stukje van het verhaal weer. De verteller verschuift de prenten en vertelt ondertussen het verhaal, dat achteraan op de prenten te lezen valt.



© 2012 dbnl

Kamishibai is een uniek middel om op een speelse en aantrekkelijke manier aan de slag te gaan met taal. De magie van het kleine theater, de fascinerende wereld van verhalen en vooral de visuele kracht van de tekeningen staan borg voor heel wat taalplezier.

Waarom kamishibai gebruiken in je klas?

De kamishibai is een handig hulpmiddel om kinderen mee te in de magie van een verhaal.

De vertelvorm heeft een aantal praktische voordelen. Door de grote prenten kunnen meer kinderen tegelijk naar je verhaal luisteren. Voor jezelf is het handig dat de tekst achteraan op de prenten staat.

De kamishibai is breed inzetbaar. Je kan hem niet alleen gebruiken bij het voorlezen, kinderen kunnen er ook mee aan de slag. Je kan hen gekende verhalen laten vertellen aan klasgenootjes of hen uitdagen zelf een verhaal te schrijven en tekenen voor de kamishibai.

Hoe vertel je een verhaal?

Steek voor de vertelling alle tekeningen in de juiste volgorde in het theatertje. De tekst van de eerste tekening staat op de achterkant van de laatste tekening. Als je die tekst verteld hebt, verplaats je de eerste tekening naar achter. Op de achterkant van de eerste tekening zie je de tekst van de tweede enzoverder. Een verhaal bestaat gemiddeld uit 10 tot 12 tekeningen.

Hoe ontlenen?

Je kan het kamishibai-theatertje ontlenen aan de balie.

- uitleentermijn: 4 weken
- tot 2x verlengen via internet, e-mail of telefoon
- reserveren mogelijk via internet, e-mail of telefoon
- boete bij laattijdig inleveren: € 0,10 per dag

Opgelet:

Het kamishibai-theater wordt enkel uitgeleend aan leerkrachten. Neem dus zeker je lerarenkaart mee als je het theatertje wilt ontlenen.



© www.voorlezen.be